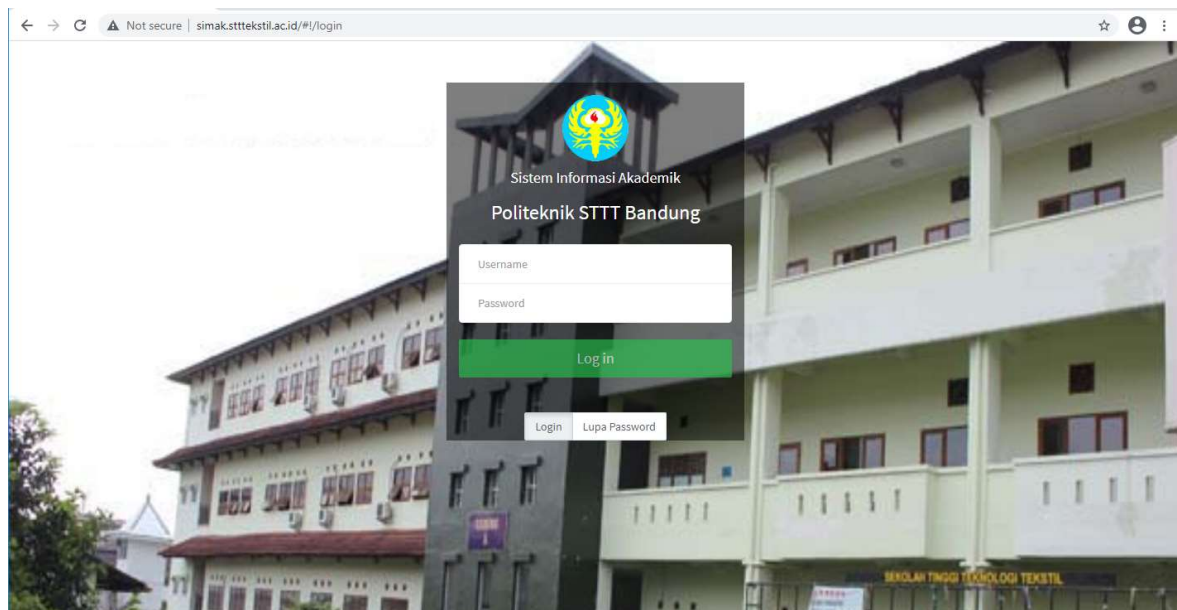


# **PANDUAN AKSES LABORATORIUM/WORKSHOP**



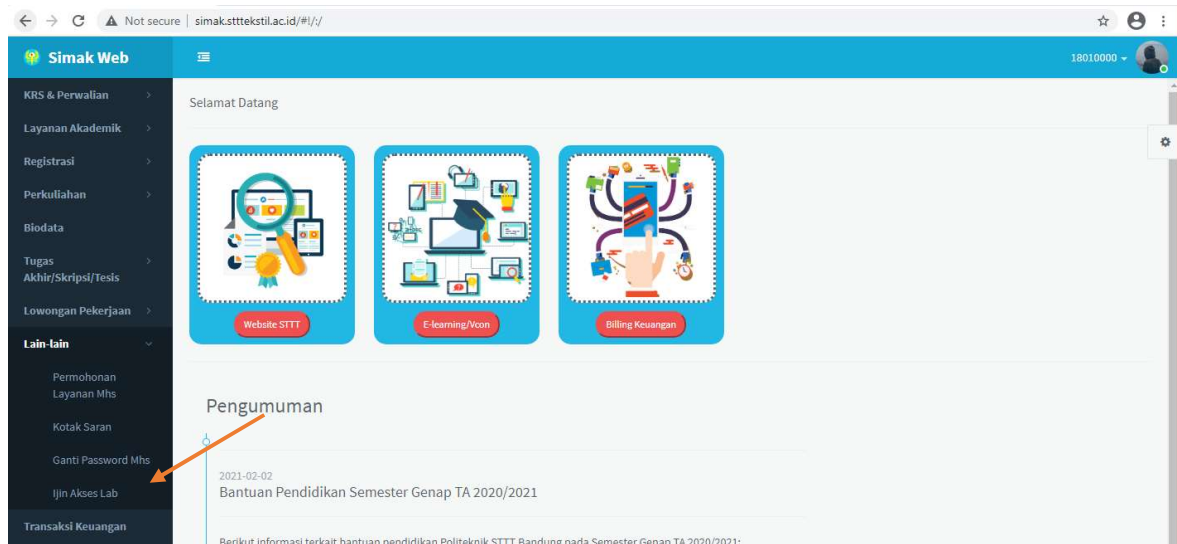
- Kunjungi halaman simak: **simak.stttekstil.ac.id**
- Login menggunakan username dan password masing-masing.

# MODUL MAHASISWA

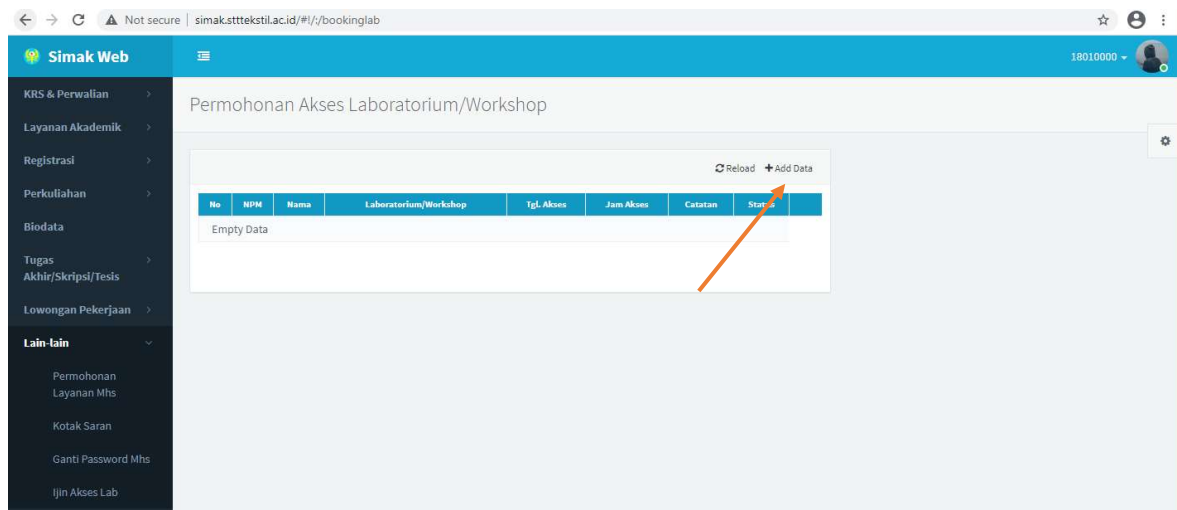
## Ijin Akses Laboratorium/Workshop

### TAMBAH DATA PENGAJUAN

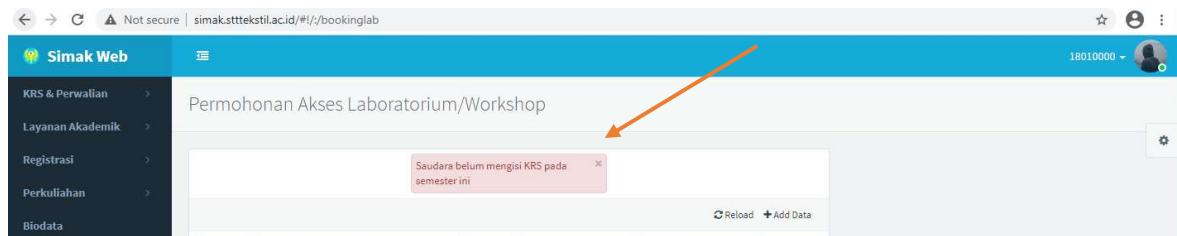
Klik menu Ijin Akses Lab pada menu samping Lain-lain.



Klik menu Add Data untuk menambahkan pengajuan ijin akses ke Laboratorium/Workshop



Mahasiswa harus sudah mengisi KRS pada semester aktif/berjalan untuk dapat menambah ajuan ijin akses Lab. Jika mahasiswa tidak/belum isi KRS akan tampil pesan saat akan menambah ajuan.



- Isi data ajuan ijin akses pada field yang tersedia.
- Klik Save jika sudah selesai.
- Pastikan semua field yang dapat diisi terisi, karena sifatnya wajib.

The screenshot shows the 'Permohonan Akses Laboratorium/Workshop' form in the Simak Web application. The form contains the following fields:

- NPM: 18010000
- NAMA: (empty)
- Laboratorium/Workshop: (dropdown menu)
- Tgl. Akses/Pakai: (empty)
- Sesi Akses: (dropdown menu)
- Catatan: Catatan pengelola Laboratorium/Workshop
- Status: (empty)

At the bottom of the form, there are two buttons: 'save' (green) and 'cancel' (yellow). An orange arrow points to the 'save' button.

Akan ada notifikasi sukses jika data berhasil tersimpan. Jika notifikasi gagal, ulangi input ajuan.

The screenshot shows the 'Permohonan Akses Laboratorium/Workshop' form in the Simak Web application. A green notification box at the top says 'Add Data Success'. Below the notification is a table with the following data:

| No | NPM      | Nama      | Laboratorium/Workshop | Tgl. Akses | Jam Akses                | Catatan | Status         | Action |
|----|----------|-----------|-----------------------|------------|--------------------------|---------|----------------|--------|
| 1  | 18010000 | MHS TRIAL | LAB. PENCAPAN         | 2021-03-16 | Pagi (Pukul 09.00-12.00) |         | BUKTI TERJALAN | Action |

- Ajuan ijin akses yang sudah tersimpan dapat diubah atau dihapus selama statusnya belum disetujui.
- Untuk mengubah/menghapus data ajuan dilakukan dengan meng-klik tombol Action pada baris data yang diinginkan.
- Pilih aksi yang diinginkan, Edit atau Hapus data pengajuan.

The screenshot shows the 'Permohonan Akses Laboratorium/Workshop' form in the Simak Web application. A green notification box at the top says 'Add Data Success'. Below the notification is a table with the following data:

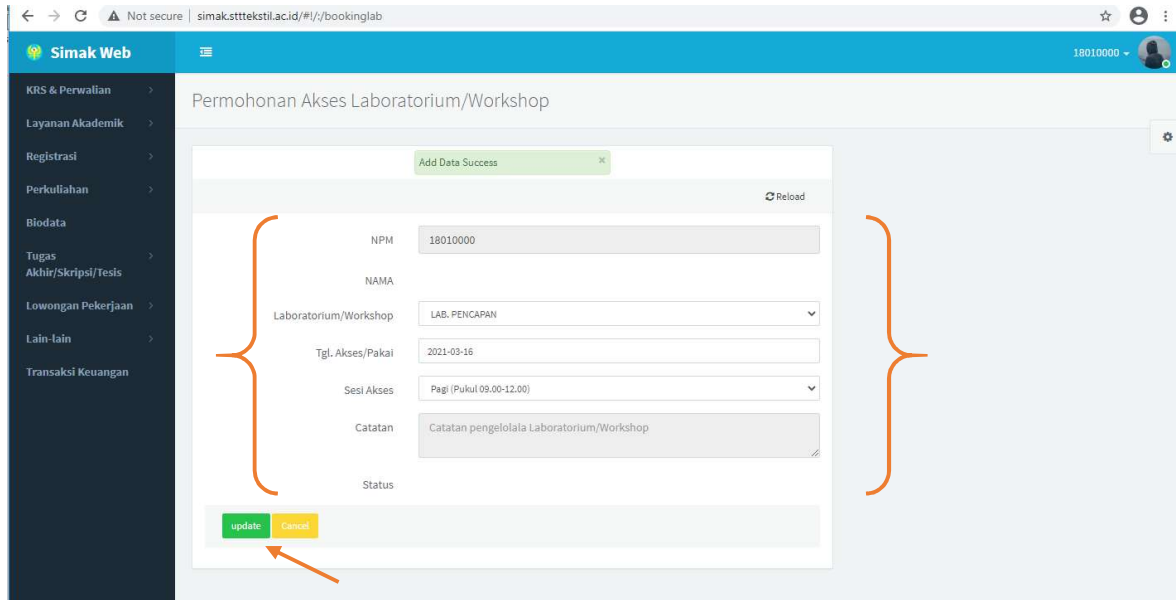
| No | NPM      | Nama      | Laboratorium/Workshop | Tgl. Akses | Jam Akses                | Catatan | Status         | Action |
|----|----------|-----------|-----------------------|------------|--------------------------|---------|----------------|--------|
| 1  | 18010000 | MHS TRIAL | LAB. PENCAPAN         | 2021-03-16 | Pagi (Pukul 09.00-12.00) |         | BUKTI TERJALAN | Action |

The 'Action' dropdown menu is open, showing the following options:

- Edit Pengajuan
- Hapus Pengajuan

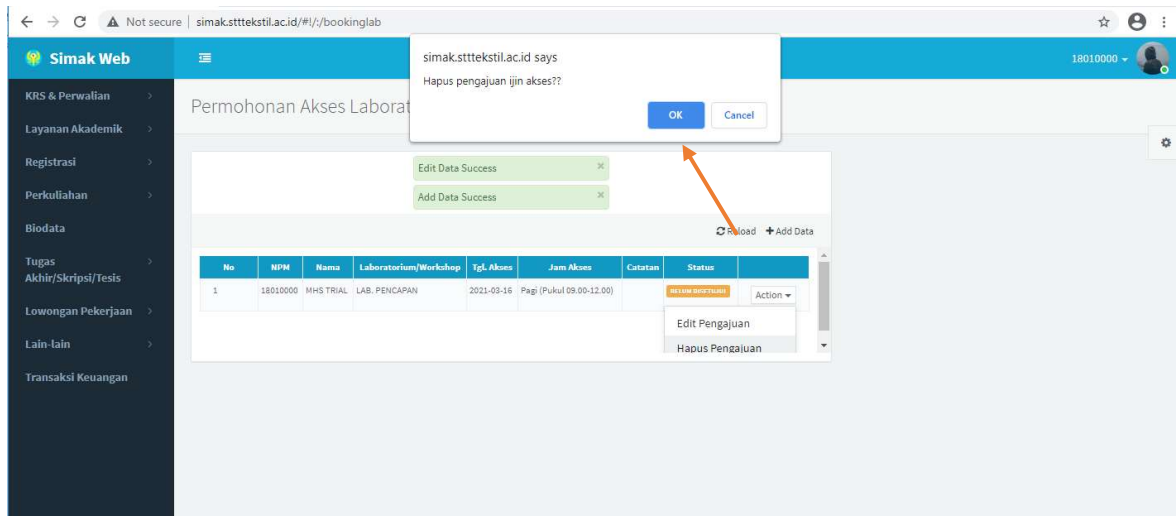
## UBAH DATA PENGAJUAN

- Untuk mengubah data ajuan, pilih menu Edit Pengajuan.
- Ubah data yang diinginkan, lalu klik tombol Update.



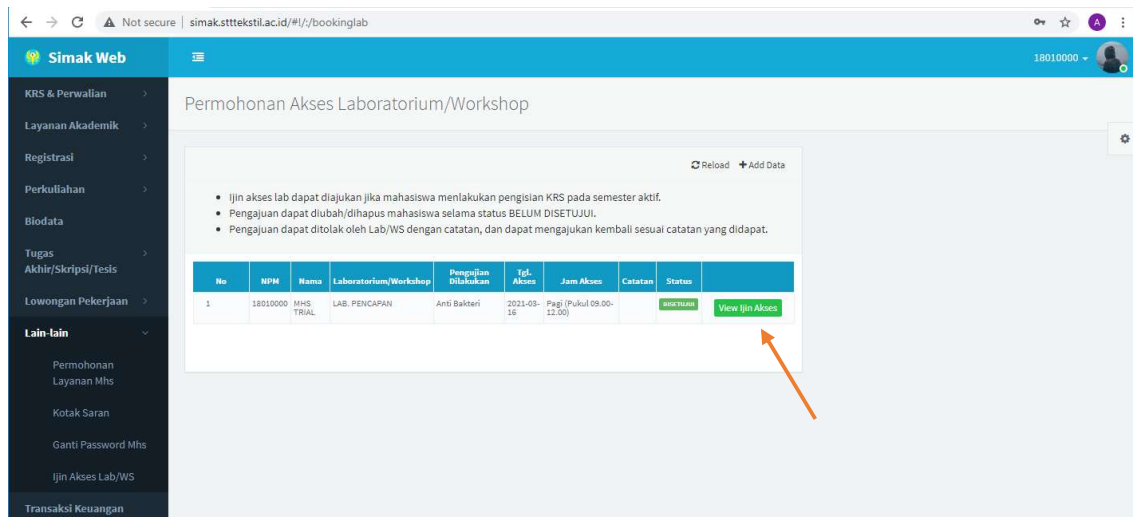
## HAPUS DATA PENGAJUAN

- Untuk menghapus data, pilih menu Hapus Pengajuan.
- Klik OK pada kotak konfirmasi.



## VIEW IJIN AKSES

- Mahasiswa dapat menampilkan ijin aksesnya untuk diperlihatkan kepada petugas lab/ws/perpus jika pengajuannya disetujui.
- Klik tombol View Ijin Kases pada baris ajuan yang diinginkan.

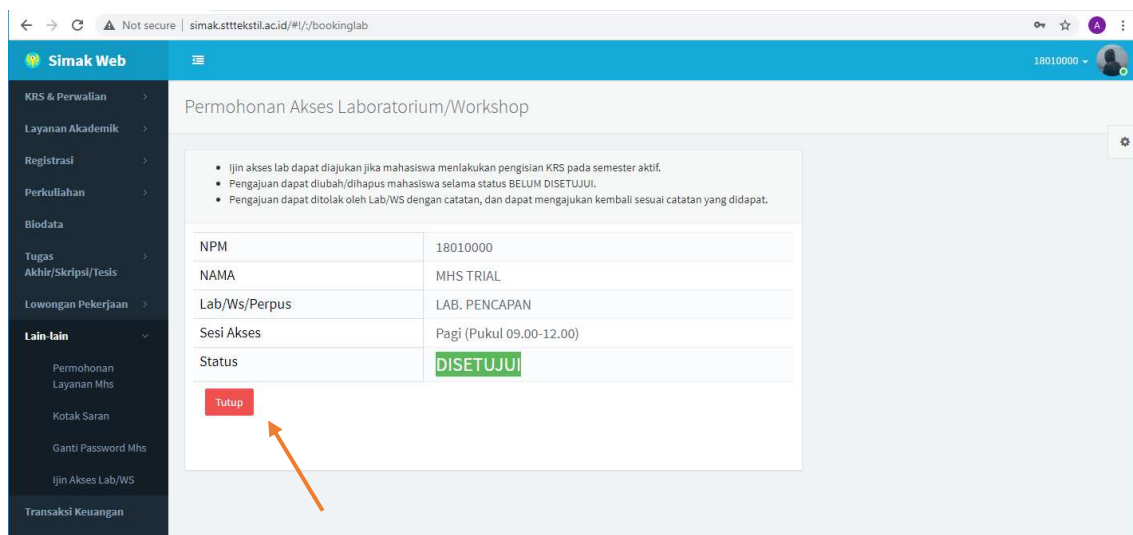


Permohonan Akses Laboratorium/Workshop

- Ijin akses lab dapat diajukan jika mahasiswa melakukan pengisian KRS pada semester aktif.
- Pengajuan dapat diubah/dihapus mahasiswa selama status BELUM DISETUJUI.
- Pengajuan dapat ditolak oleh Lab/WS dengan catatan, dan dapat mengajukan kembali sesuai catatan yang didapat.

| No | NPM      | Nama      | Laboratorium/Workshop | Pengajuan Dilaksanakan | Tgl. Akses | Jam Akses                | Catatan | Status    |                                 |
|----|----------|-----------|-----------------------|------------------------|------------|--------------------------|---------|-----------|---------------------------------|
| 1  | 18010000 | MHS TRIAL | LAB. PENCAPAN         | Anti Bakteri           | 2021-09-16 | Pagi (Pukul 09.00-12.00) |         | Disetujui | <a href="#">View Ijin Akses</a> |

Klik Tutup untuk kembali ke halaman sebelumnya.



Permohonan Akses Laboratorium/Workshop

- Ijin akses lab dapat diajukan jika mahasiswa melakukan pengisian KRS pada semester aktif.
- Pengajuan dapat diubah/dihapus mahasiswa selama status BELUM DISETUJUI.
- Pengajuan dapat ditolak oleh Lab/WS dengan catatan, dan dapat mengajukan kembali sesuai catatan yang didapat.

|               |                          |
|---------------|--------------------------|
| NPM           | 18010000                 |
| NAMA          | MHS TRIAL                |
| Lab/Ws/Perpus | LAB. PENCAPAN            |
| Sesi Akses    | Pagi (Pukul 09.00-12.00) |
| Status        | <b>DISETUJUI</b>         |

[Tutup](#)