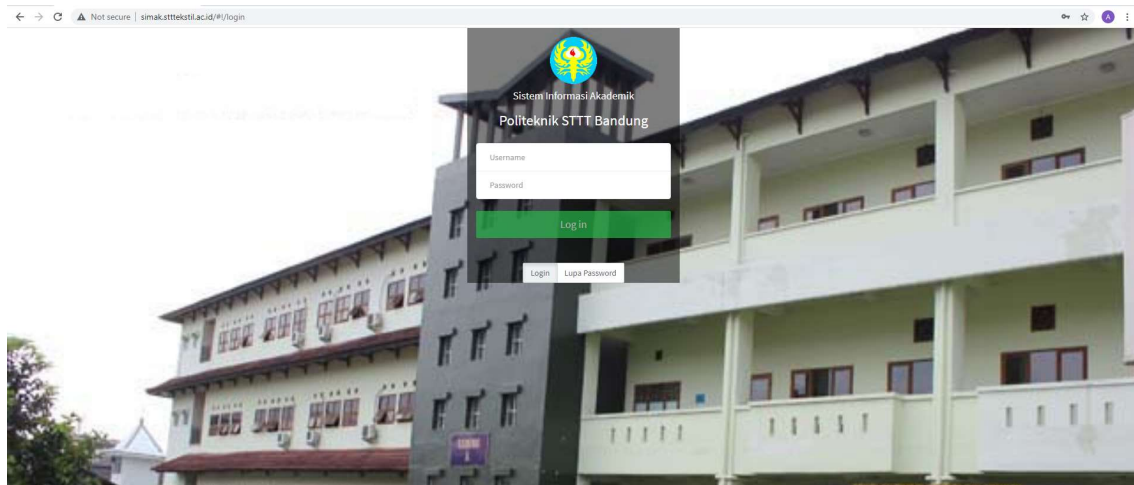


Panduan Proposal, Pra Sidang, dan Sidang

- Kunjungi website simak.stttekstil.ac.id
- Login menggunakan username dan password akun masing-masing.

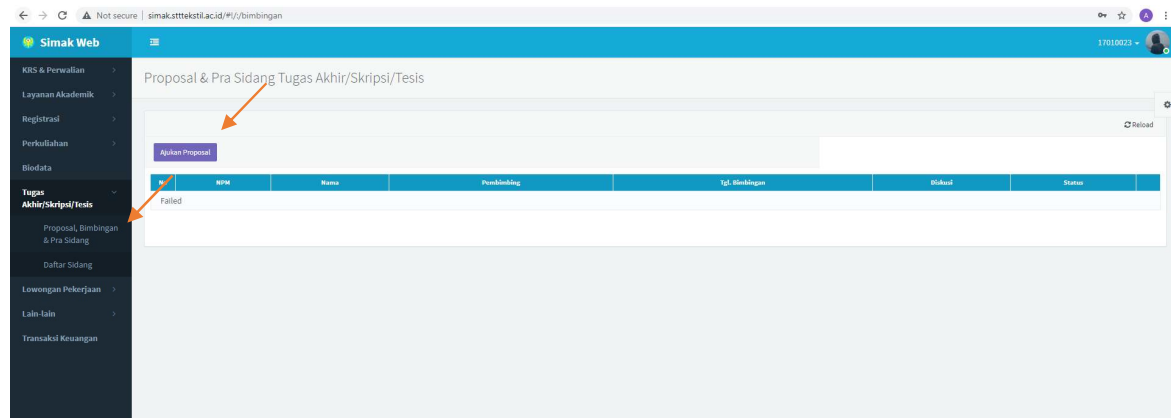


Modul Mahasiswa

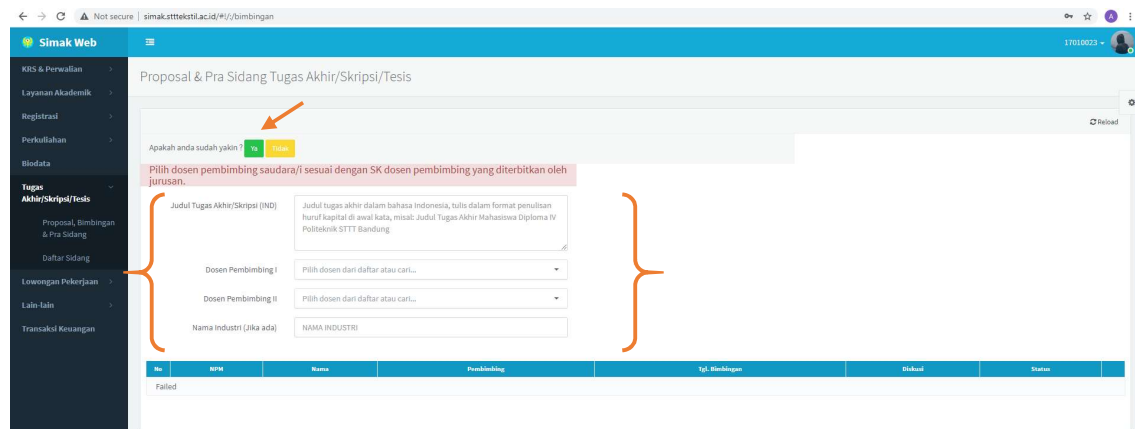
Manajemen Proposal, Bimbingan dan Pra Sidang

Pengajuan Proposal

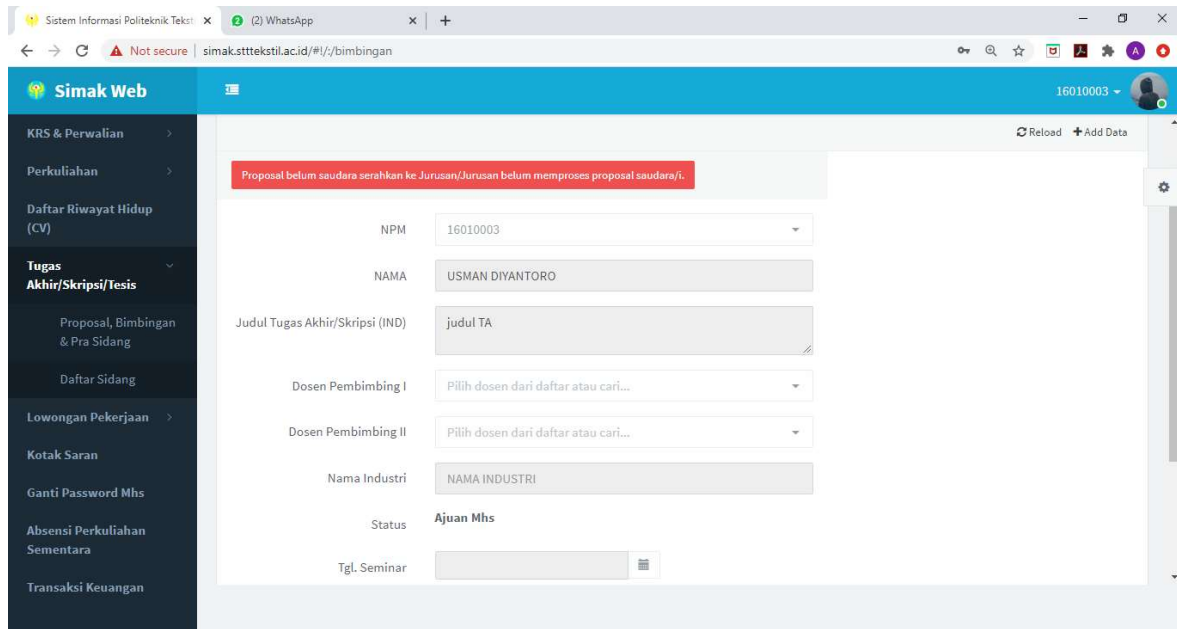
- Pastikan saudara/i mengambil mata kuliah Tugas Akhir pada semester berjalan.
- Pilih menu Proposal, Bimbingan & Pra Sidang pada menu samping Tugas Akhir/Skripsi/Tesis
- Klik tombol Ajukan Proposal



Isikan judul Tugas Akhir Saudara, Pembimbing sesuai SK Pembimbing, dan industri jika melakukan penelitian di industry. lalu klik tombol Ya jika sudah selesai.

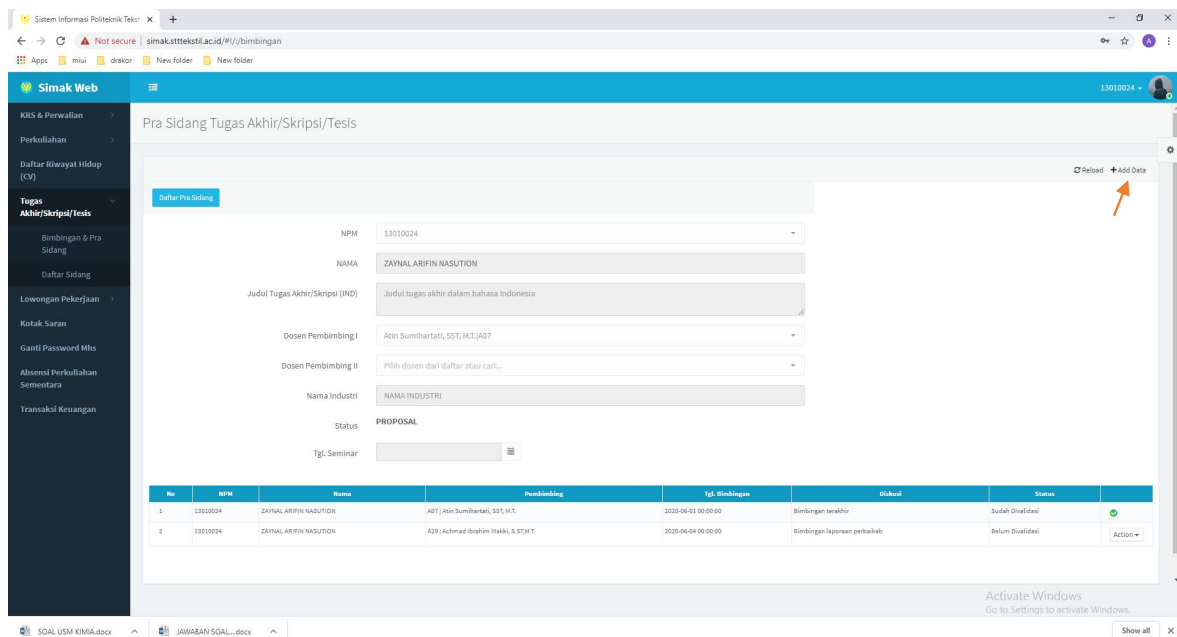


- Hasil ajuan menjadi seperti tampilan di bawah ini jika berhasil.
- Ajukan proposal yang sudah ditandatangani Dosen Pembimbing ke jurusan untuk dialokasikan Pembimbingnya oleh jurusan.



Mhs Input Bimbingan

- Pilih menu Proposal, Bimbingan & Pra Sidang pada menu samping Tugas Akhir/Skripsi/Tesis
- Klik menu Add Data di sisi kanan atas laman.



- Isikan riwayat bimbingan yang sesuai secara lengkap, lalu klik tombol Save jika selesai.
- Pantau terus status bimbingan saudara.
- Pastikan data bimbingan divalidasi dosen pembimbing, komunikasikan dengan dosen pembimbing jika data bimbingan belum di validasi

The screenshot shows the Simak Web interface for managing supervision records. The main form is titled "Pra Sidang Tugas Akhir/Skripsi/Tesis" and contains the following fields:

- NPM: 13010024
- NAMA: ZAYNAL ARIFIN NASUTION
- Diskusi: Bimbingan lanjutan
- Pembimbing: Alin Sumhartati, SST, M.T.
- Tgl. Bimbingan: Thu Jun 18 2020 16:07:50 GMT+0700
- Validasi Pembimbing:

Below the form is a table with the following data:

No	NPM	Nama	Pembimbing	Tgl. Bimbingan	Diskusi	Status
1	13010024	ZAYNAL ARIFIN NASUTION	AD7 Alin Sumhartati, SST, M.T.	2020-06-01 00:00:00	Bimbingan terakhir	Sudah Divalidasi
2	13010024	ZAYNAL ARIFIN NASUTION	A29 Achmad Ibrahim Habbis, S.ST,M.T.	2020-06-04 00:00:00	Bimbingan laporan perbaiki	Belum Divalidasi

The interface also includes a sidebar with navigation options, a "save" button (highlighted with an orange arrow), and a "cancel" button. At the bottom right, there is a "Show all" button and a Windows activation notice.