

KEMENTERIAN PERINDUSTRIAN

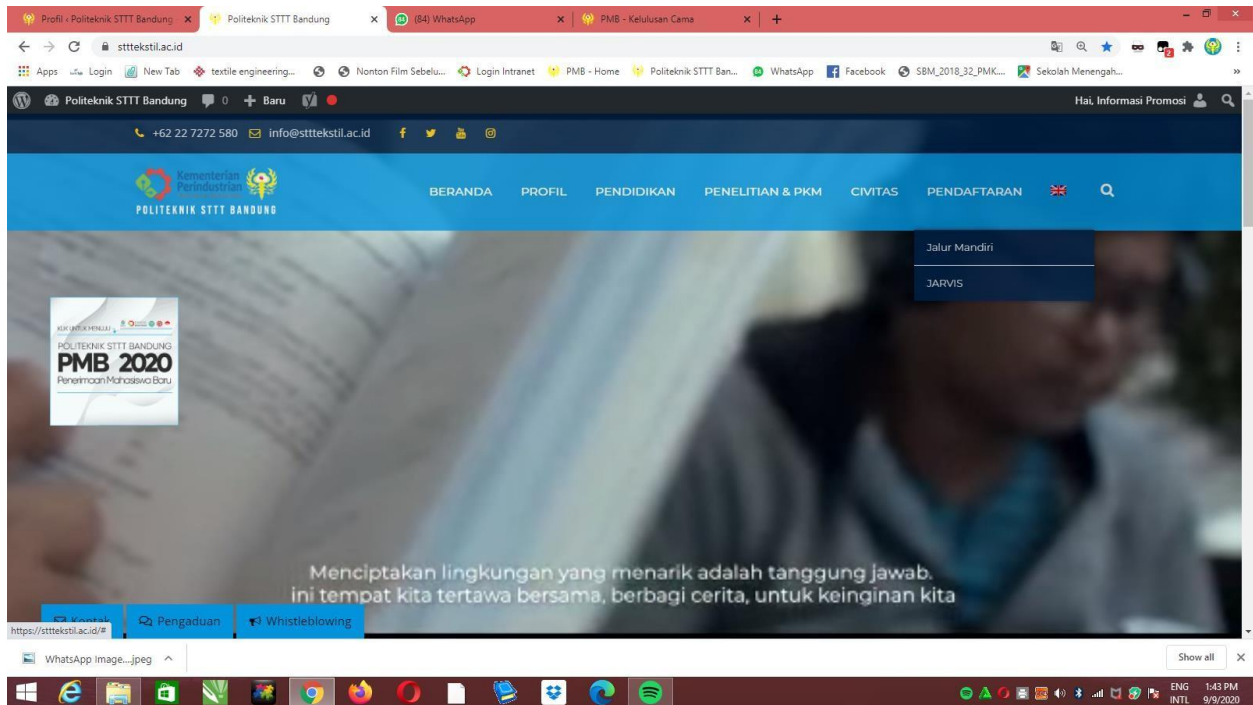
PENERIMAAN MAHASISWA BARU PRODI MAGISTER

PETUNJUK TEKNIS TATA CARA PENDAFTARAN PRODI MAGISTER RTA GELOMBANG 3

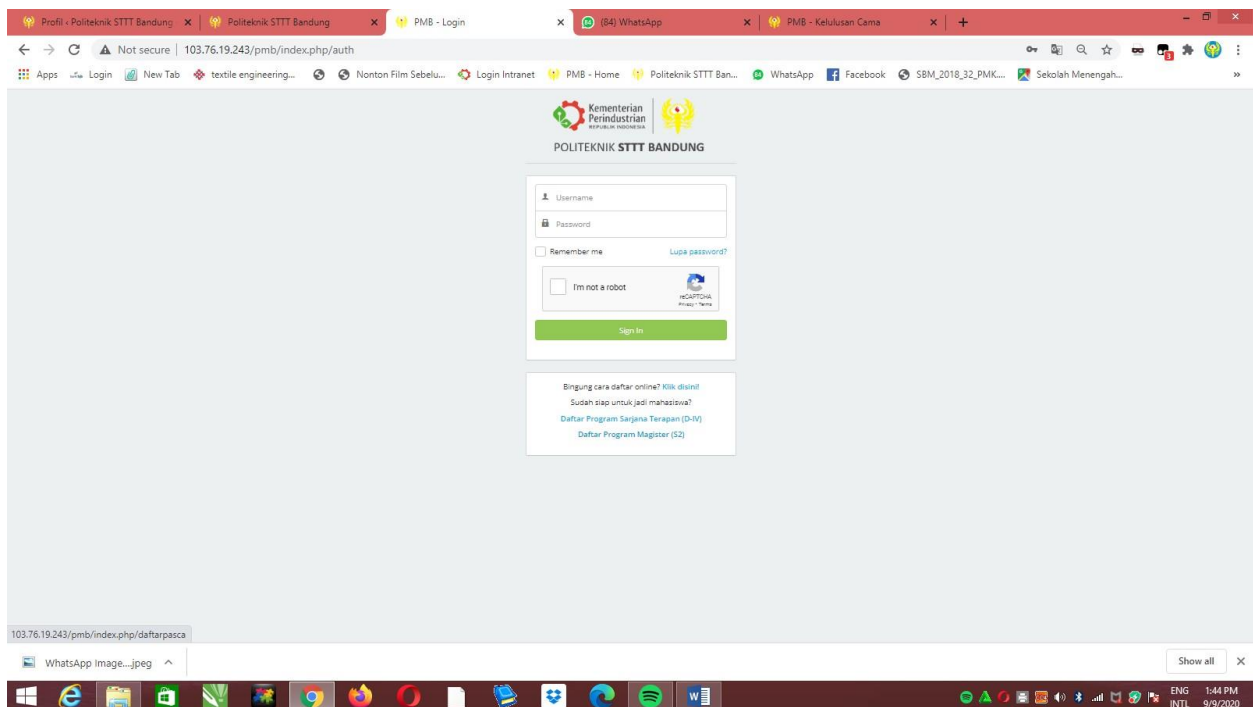
POLITEKNIK
STTT BANDUNG



1. Masuk ke web stttekstil.ac.id



2. Klik daftar program magister (S2)



3. Isi kolom – kolom pendaftaran magister untuk mendapatkan akun

The screenshot shows a web browser window with the URL `103.76.19.243/pmb/index.php/daftarpasca`. The page header includes the logo of the Ministry of Industry and the text "POLITEKNIK STTT BANDUNG". The main content is a registration form titled "Pendaftaran Program Magister". The form contains the following fields:

- Nama Lengkap
- Asal Perguruan Tinggi
- Email Aktif
- No. Seluler
- Jenis Kelamin (dropdown menu with "Laki-Laki" selected)
- A checkbox labeled "I'm not a robot" with a CAPTCHA image.

At the bottom of the form are two buttons: "Daftar" (blue) and "Batal" (red).

4. Jika sudah daftar akan mendapatkan akun dengan username dan password yang ditampilkan pada laman web (simpan baik-baik username dan passwordnya)

The screenshot shows the same web browser window, but the URL is now `103.76.19.243/pmb/index.php/daftarpasca/result`. The page displays a success message: "Pendaftaran berhasil dengan informasi sebagai berikut." Below this, the following information is shown:

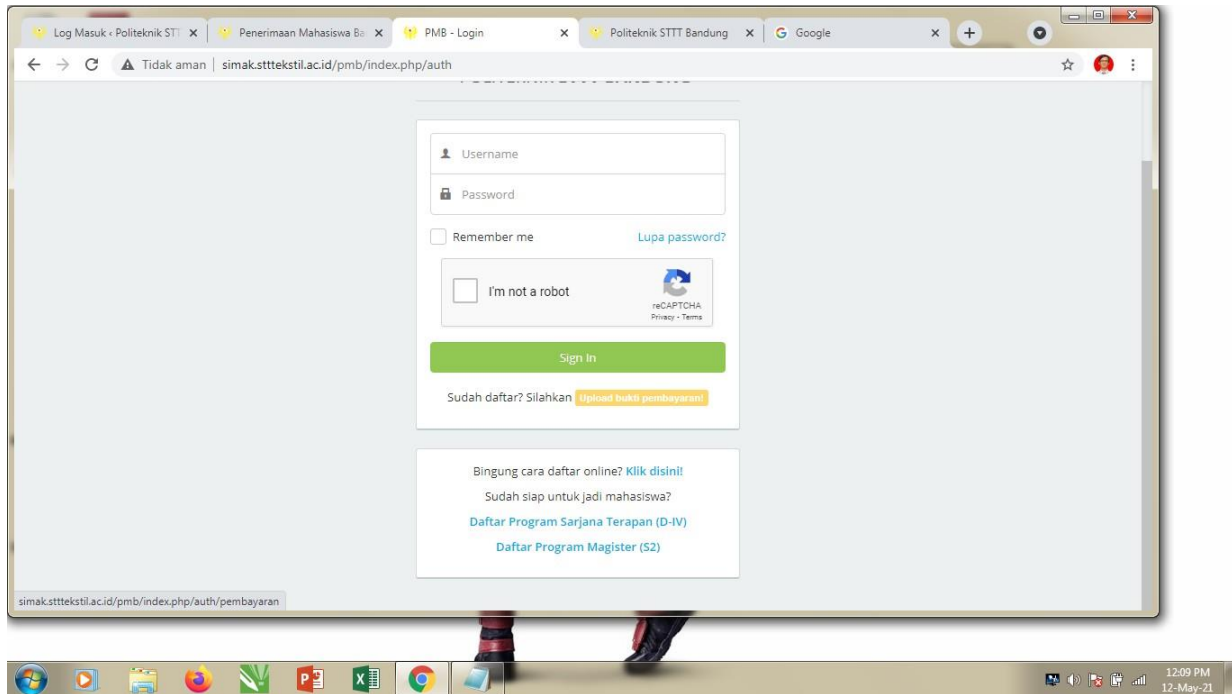
- Username : 20035849
- Password : 53175Yq7

Below the information, there are two lines of asterisked text:

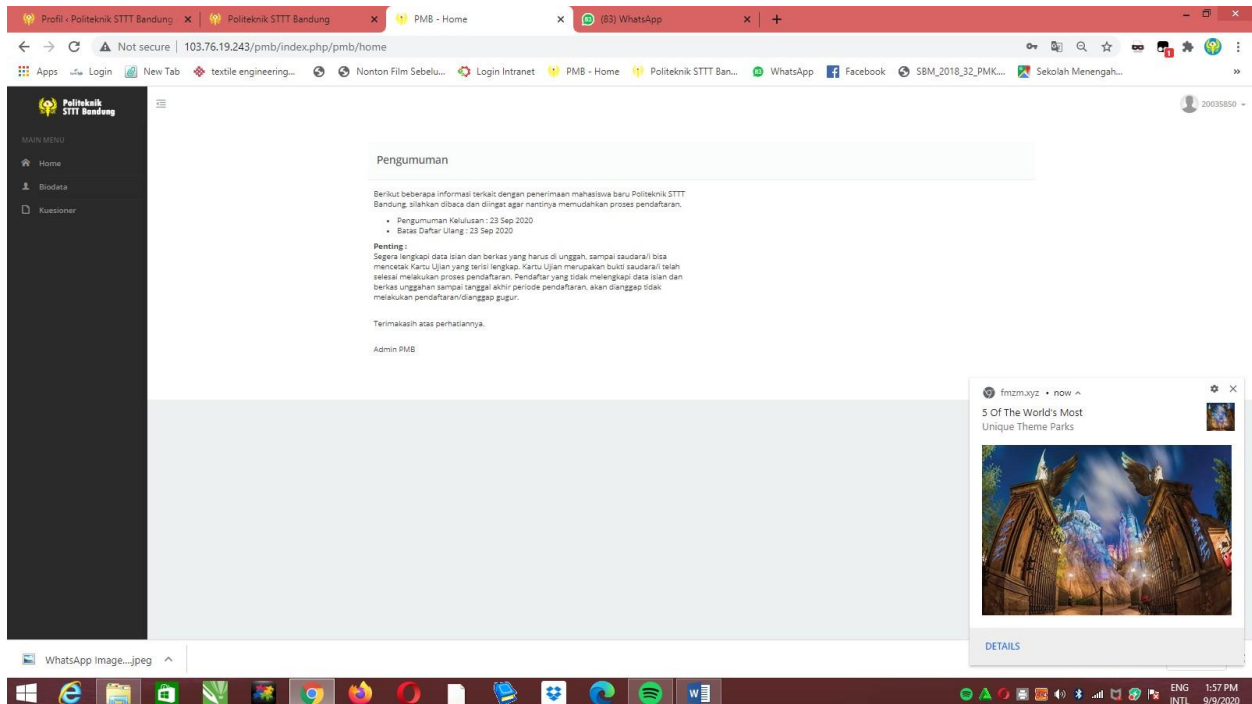
- * Informasi pendaftaran sudah kami kirim ke email anda, silahkan periksa pada kotak masuk atau spam email anda.
- * Catat username dan password anda sebagai usaha preventif jika informasi pendaftaran gagal terkirim ke email anda.

At the bottom of the message box, there is a link: "Kembali ke halaman login".

5. Lakukan Pembayaran biaya pendaftaran sebesar Rp. 350,000,- melalui rekening Bank BJB dengan No. Rekening: **1000247953001 a/n BPN 022 POLITEKNIK STTT BANDUNG**. Setelah itu bukti pembayarannya konversikan ke pdf. **(klik upload bukti pembayaran)**



6. Jika sudah dapat akun tunggu di validasi, jika sudah divalidasi akan ada notifikasi ke email dan tampilan ketika login seperti gambar di bawah ini.



7. Isi semua biodata pendaftaran

The screenshot shows a web browser window with multiple tabs. The active tab is titled "PMB - Biodata" and displays a registration form for a student. The form is titled "Biodata Calon Mahasiswa" and includes a sidebar menu with options like "Home", "Biodata", and "Kuesioner". The form fields are as follows:

- No Urut: 20035850
- Email: [Empty]
- Nama Lengkap: [Empty]
- Jenis Kelamin: Laki-Laki
- Tempat Lahir: [Empty]
- Tanggal Lahir (dd-mm-yyyy): 01-01-1970
- Agama: Islam
- Alamat: [Empty]
- RT: [Empty]
- RW: [Empty]
- Propinsi: [Empty]
- Kota/Kab: [Empty]
- Kecamatan: [Empty]
- Kel/Desa: [Empty]
- Kode Pos: [Empty]
- No HP: 08562018089
- No Telp: [Empty]

A "Simpan" button is located at the bottom of the form. The browser's taskbar at the bottom shows various application icons and the system clock indicating 1:59 PM on 9/9/2020.

8. Upload pas foto sesuai pedoman pendaftaran

The screenshot shows the same web browser window, but the "Foto" tab is selected in the form's navigation bar. The main content area displays a "No Photo" message with a sub-message: "*File yang diupload harus format jpg dan maksimal berukuran 200KB dan berlatar biru." Below this message are two buttons: "Choose File" and "Upload". The "Choose File" button is currently disabled, and the text "No file chosen" is visible next to it. The rest of the interface, including the sidebar and browser tabs, remains the same as in the previous screenshot.

9. Upload berkas persyaratan sesuai dengan pedoman

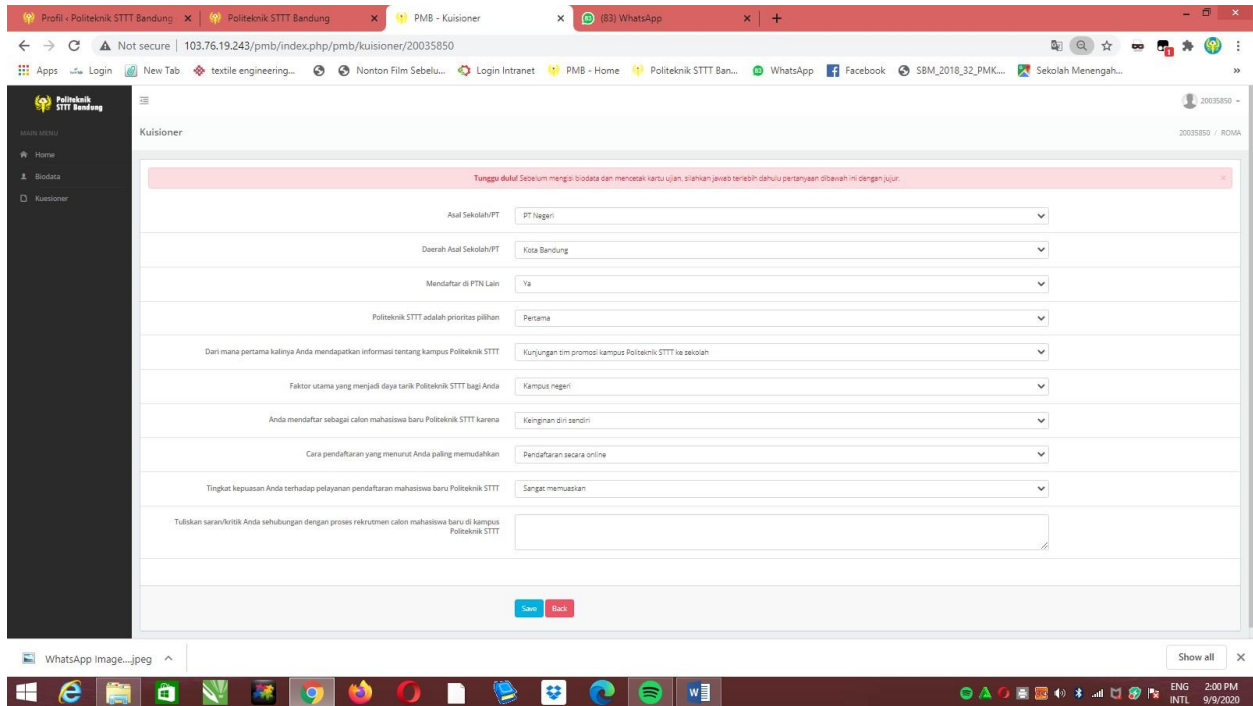
The screenshot shows a web browser window with the URL `103.76.19.243/pmb/index.php/pmb/biodata/20035850`. The page is titled "Biodata Calon Mahasiswa" and has a sidebar menu with "Home", "Biodata", and "Kuesioner". The main content area is divided into tabs: "Data Pribadi", "Asal Perguruan Tinggi (PT)", "Orang Tua", "Foto", "Dokumen Persyaratan", and "Pilihan Program Studi". The "Dokumen Persyaratan" tab is active, displaying a list of 8 requirements, each with a "Belum diupload" status and an "Upload" button. A note at the top states: "*File yang diupload harus format pdf dan maksimal berukuran 500KB".

No	Detail	Status	File	Upload
1.	Surat Keterangan Tidak Buta Warna	Belum diupload	Choose File No file chosen	Upload
2.	1.jazah PT & Transkrip Akademik (jadikan satu file)	Belum diupload	Choose File No file chosen	Upload
3.	Pernyataan Tujuan (Statement of Purpose)	Belum diupload	Choose File No file chosen	Upload
4.	Surat Rekomendasi	Belum diupload	Choose File No file chosen	Upload
5.	Surat Iain Atasn (Dapat menyusul hingga waktu pengumuman kelulusan.)	Belum diupload	Choose File No file chosen	Upload
6.	Surat Pernyataan (Dapat menyusul hingga waktu pengumuman kelulusan.)	Belum diupload	Choose File No file chosen	Upload
7.	Sertifikat TOEFL (Dapat menyusul hingga waktu pengumuman kelulusan.)	Belum diupload	Choose File No file chosen	Upload
8.	Sertifikat TPA (Dapat menyusul hingga waktu pengumuman kelulusan.)	Belum diupload	Choose File No file chosen	Upload

10. Jangan lupa di simpan jika sudah selesai mengisi semua berkas dan biodatanya.

The screenshot shows the same web application, but now the "Pilihan Program Studi" tab is active. The "Pilihan Prodi" dropdown menu is set to "S2 Rekayasa Tekstil dan Apparel". Below it, there is a "No Test" section with a text input field containing "Silahkan lengkapi data/dokumen...". A blue "Save" button is visible at the bottom of the form. A note on the right side of the page reads: "*Perhatian: Prodi hanya bisa dipilih sekali dan disimpan setelah seluruh data & dokumen terisi (permasuk kuesioner). Pastikan program studi yang anda pilih sudah sesuai. No. Test akan terisi otomatis setelah saudara/i berhasil memilih program studi dan mengklik tombol Save!".

11. Isi kuisisioner untuk mendapatkan nomer test



The screenshot shows a web browser window with the URL `103.76.19.243/pmb/index.php/pmb/kuisisioner/20035850`. The page title is "Kuisisioner" and it belongs to "Politeknik STTT Bandung". The form contains the following fields:

- Asal Sekolah/PT: PT Negeri
- Daerah Asal Sekolah/PT: Kota Bandung
- Mendatar di PTN Lain: Ya
- Politeknik STTT adalah prioritas pilihan: Pertama
- Dari mana pertama kalinya Anda mendapatkan informasi tentang kampus Politeknik STTT: Kunjungan tm promosi kampus Politeknik STTT ke sekolah
- Faktor utama yang menjadi daya tarik Politeknik STTT bagi Anda: Kampus negeri
- Anda mendatar sebagai calon mahasiswa baru Politeknik STTT karena: keinginan diri sendiri
- Cara pendaftaran yang menurut Anda paling memudahkan: Pendaftaran secara online
- Tingkat kepuasan Anda terhadap pelayanan pendaftaran mahasiswa baru Politeknik STTT: Sangat memuaskan
- Tuliskan saran/kritik Anda sehubungan dengan proses rekrutmen calon mahasiswa baru di kampus Politeknik STTT: (empty text box)

At the bottom of the form, there are "Save" and "Back" buttons. The browser's taskbar at the bottom shows the time as 2:00 PM on 9/9/2020.

12. Jika sudah memiliki no test, jangan lupa cetak kartu dan simpan baik-baik untuk keperluan tahap selanjutnya dan proses pendaftaran selesai.

TERIMA KASIH